

УСПЕЙТЕ ПЕРЕЙТИ НА «ЦИФРУ»!



3 июня 2019 года

прекратится аналоговое вещание
федеральных телевизионных каналов



ФЕДЕРАЛЬНАЯ ГОРЯЧАЯ ЛИНИЯ


8 800 220 20 02

Проверьте свой телевизор!


Если рядом с логотипом телеканала вы видите букву «А», ваше оборудование принимает сигнал в аналоговом формате. Если буквы «А» нет, вы смотрите телеканалы в цифровом формате и дополнительных действий не требуется.



Чтобы продолжать смотреть бесплатные федеральные каналы и не потерять при этом доступ к местному телевидению, вам необходимо приобрести **цифровую приставку** (со сквозным антенным выходом), или **новый телевизор** моложе 2013 года выпуска (с поддержкой DVB-T2) и произвести их настройку.



Приобрести новое телевизионное оборудование можно в следующих местах:



Магазины электроники и бытовой техники



Отделения почтовой связи

КРАЕВАЯ ГОРЯЧАЯ ЛИНИЯ
по вопросам перехода
на цифровое телевидение

8 800 250 72 07

Дополнительные меры социальной поддержки отдельных категорий жителей Краснодарского края в связи с переходом на цифровое телерадиовещание

Для малоимущих семей и малоимущих одиноко проживающих граждан, имеющих право на назначение государственной социальной помощи в виде социального пособия, предусмотрена возможность получения единовременной денежной выплаты – компенсации за приобретение цифровой приставки или телевизора в размере фактически понесенных расходов (но **не более 1000 рублей**).

Чтобы получить выплату, необходимо до 31 января 2020 года обратиться в управление социальной защиты населения по месту жительства и предоставить оригиналы и копии следующих документов:



1. Заявление о назначении выплаты



2. Паспорт или иной документ, удостоверяющий личность заявителя и подтверждающий место жительства



3. Документы, подтверждающие факт оплаты и получения оборудования в период с 1 ноября 2018 года по 31 декабря 2019 года




4. Иные документы, подтверждающие право заявителя на назначение государственной социальной помощи в виде социального пособия

За дополнительной информацией о порядке получения единовременной выплаты вы можете обратиться в управление социальной защиты населения по месту жительства

— Инструкция по настройке и подклк

ИНСТРУКЦИЯ

по переходу на цифровое телевидение



ЧТО НУЖНО СДЕЛАТЬ, ЧТОБЫ ПРОДОЛЖАТЬ СМОТРЕТЬ БЕСПЛАТНЫЕ ФЕДЕРАЛЬНЫЕ КАНАЛЫ И НЕ ПОТЕРЯТЬ ДОСТУП К МЕСТНОМУ ТЕЛЕВИДЕНИЮ?


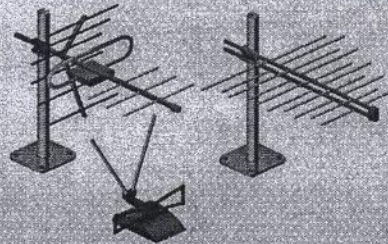


схема А
Современный телевизор
 DVB-T2
 видеокодек MPEG-4
 режим Multiple PLP

Дециметровая
или всеволновая
антенна

схема Б
Телевизор + цифровая приставка
 DVB-T2
 видеокодек MPEG-4
 режим Multiple PLP

схема А

Если у вас современный телевизор

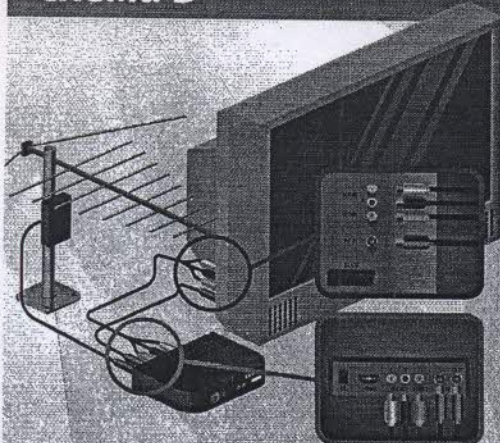


Если вы приобрели **современный телевизор**, не старше 2013 года выпуска, то он уже оснащен цифровым тюнером DVB-T2. Чтобы принимать цифровые федеральные и местные аналоговые телеканалы, вам достаточно подключить к нему дециметровую антенну и выполнить настройку согласно схеме:

- Отключите электропитание телевизора
- Подключите антенный кабель к антенному входу цифрового телевизора
- Подключите электропитание и включите телевизор
- Задайте в соответствующий раздел меню настроек телевизора и активируйте работу цифрового тюнера
- Произведите автоматический поиск программ, используя инструкцию по эксплуатации

схема Б

Если у вас старый телевизор



Если у вас **старый телевизор**, то для просмотра цифровых федеральных и местных аналоговых телеканалов вам потребуется приобрести цифровую DVB-T2 приставку, оснащенную антенным выходом, и дополнительный антенный кабель!

- Отключите электропитание телевизора
- Подключите антенный кабель к антенному входу цифровой приставки. Подключите видео- и аудио кабели к соответствующим разъемам на телевизоре и цифровой приставке
- Подключите электропитание и включите телевизор
- Выберите в меню телевизора источник входного сигнала: HDMI, AV, SCART или др.
- Произведите автоматический или ручной поиск цифровых телевизионных программ, используя инструкцию по эксплуатации. Воспользуйтесь встроенным индикатором уровня и качества сигнала. Он позволит оптимально настроить антенну на прием цифрового эфирного сигнала.

Для настройки аналогового ТВ и дополнения к цифровому необходимо соединить дополнительным антенным кабелем разъем цифровой приставки с разъемом телевизора

ФЕДЕРАЛЬНАЯ ГОРЯЧАЯ ЛИНИЯ: 8-800-220-20-02 | КРАЕВАЯ ГОРЯЧАЯ ЛИНИЯ: 8-800-250-72-07

—Информация для жителей вне зоны охвата ЦЭНТ.jpg—

